

あなたに合った杖の選び方

ポイント! 杖は身長に合った長さでのご使用が大切です。

① お使いになる方の身長に合った杖の長さの目安を割り出すときは、靴を履いた状況で採寸して下さい。

ただ、使用される方の姿勢にもよりますので、初めてお使いになる方は少し長めのものを使用されながら最適な「長さ」を見つけて頂くと良いでしょう。

② グリップの位置(杖の握り部分)は腕を垂直に下ろした時の手首の高さです。

杖の先端をつま先から横へ20cm外側においた時、肘が30度位屈折した状態になるのが正しい長さです。



杖の握り部分は、手をまっすぐ下ろしたときの手首の高さにあり、肘の関節部分は30度曲がって持つことをお勧めしています。これがリハビリの基本の高さと持ち手の角度になります。

③ 身長に合った杖を選びましょう。

杖の長さは、多少個人差はあると思いますが右記の計算式で大まかな目安が分かります。

$$\text{杖の長さの目安} = \frac{\text{身長}}{2} + 3\text{cm}$$

例) 身長170cmの方の場合
170 ÷ 2 + 3cm = 88cm



電動ベッド付属品 P4-21

床ずれ防止用具 P22-27

体位交換器 P28

歩行補助具 P29-34

手すり P35-43

車いす付属品 P45-61

スロープ P62-63

徘徊感知機器 P64-67

移動用リフト P66-72

電動用リフト P72

アシスト スーパー多点杖

アシスト・JP / TAIS:01356-000006



硬さの違う2種類の杖先ゴムが足の裏と同じ重心移動を生み出し、高い推進力と安定性を実現

サイズ

全長:650~875 (mm)
(10段階調整)
グリップ:130 (mm)

重量

約490g

材質

本体:アルミ合金
グリップ:プラスチック樹脂
石突:アルミ合金
杖先:合成ゴム

カラー:カーボン色

月極レンタル料金	1割負担額	2割負担額
1,500円	150円	300円

※非課税

4点支持杖 フィットグリップ T-2803-2

テツコーポレーション / TAIS:00887-000051



グリップの上部が平らな仕様で負担を軽減。

パイプブロック仕様でグリップの動きを防止。

4点支持杖は一本杖とは違い4つの足でささえているので、体重を掛けても安定し、スムーズに前進できます

サイズ

全長:約730~960 (mm)
脚:約160×220 (mm)
パイプ直径:約16 (mm)

重量

約620g

材質

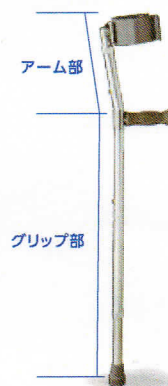
本体:アルミ合金
グリップ:(上部)TPR
(下部)PP

月極レンタル料金	1割負担額	2割負担額
1,500円	150円	300円

※非課税

ロフトランドクラッチ T-2963

テツコーポレーション / TAIS:00887-000053



アーム部

グリップ部

腕部でしっかり安定。握力の弱い方や手首に力が入りにくい方に適しています

サイズ

アーム部:約240~315 (mm)(4段階調整)
グリップ部:約720~950 (mm)(10段階調整)

重量

約860g

材質

本体:アルミ合金
カフ・カフグリップ接続部:スチール
グリップ:PVC樹脂
先ゴム:合成ゴム

カラー:シルバー

月極レンタル料金	1割負担額	2割負担額
700円	70円	140円

※非課税

プラットホームクラッチ TY135D

日進医療器 / TAIS:00175-000259



歩行補助杖

リウマチ等の関節炎患者用杖です

- ハンドル高調整可能
- 手関節角度調整可能
- 腕部長さ調整可能

サイズ

高さ830~1080 (mm)
【ピッチ25 (mm)】

重量

約920g

カラー:シルバー

月極レンタル料金	1割負担額	2割負担額
500円	50円	100円

※非課税

合わせてパッチンPAT.P(2本1組) TY156M

日進医療器 / TAIS:00175-000256



アルミ合金製松葉杖

ワンタッチで簡単、高さ調整

- 脇あてを外す、鍍金を外す等の面倒な作業がなくワンタッチで簡単に握りの高さ調整が可能。
- 従来品のように握りが回転せず、脇あて・握りともに汗等で滑りにくい素材です。
- ふれ止めネット付で歩行中のガタツキを防止します。

サイズ

全長【ピッチ25 (mm)】1090~1290 (mm)
脇あて~握り【ピッチ37.5 (mm)】327~477 (mm)

重量

約910g

材質

側角・伸縮棒:アルミニウム合金製・アルマイト仕上げ
脇あて・握り部:エラストマー

月極レンタル料金	1割負担額	2割負担額
1,000円	100円	200円

※非課税

バランスウォーカー T-5503

テツコーポレーション / TAIS:00887-000014



4点杖では不安な方におすすめ。接地面が広く安定性抜群

サイズ

約幅450×奥行310×高さ750~870 (mm)

重量

約1.6kg

材質

本体:アルミ(一部スチール)
グリップ:PVC樹脂

月極レンタル料金	1割負担額	2割負担額
2,000円	200円	400円

※非課税

セーフティーアームウォーカータイプ イーストアイ

折りたたみができ、
収納・持ち運びに便利です

屋内用



SAWLR TAIS:00465-000017

サイズ 幅630×奥行570×高さ795~895(mm) 重量 3.8kg
材質 アルミ(一部スチール) ●最大使用者体重:100kg

月極レンタル料金	1割負担額	2割負担額
3,000円	300円	600円

※非課税

SAWLSR TAIS:00465-000054

サイズ 幅610×奥行550×高さ720~820(mm) 重量 3.7kg
材質 アルミ(一部スチール) ●最大使用者体重:100kg

月極レンタル料金	1割負担額	2割負担額
3,000円	300円	600円

※非課税

SAWLHR JAN:4515914302806

サイズ 幅645×奥行570×高さ885~985(mm) 重量 4.0kg
材質 アルミ(一部スチール) ●最大使用者体重:100kg

月極レンタル料金	1割負担額	2割負担額
3,000円	300円	600円

※非課税

固定型歩行器(2段ハンドル) C2021W

アクションジャパン / TAIS:00428-000021

椅子やトイレからの離着席を上下2段の
ハンドルがしっかりサポート

屋内用



- ハンドル高調節可能
(上段・下段)
- ワンタッチ折りたたみ式

サイズ
幅580×奥行490(100)×高さ780~910(mm)
下段グリップ高さ:560~690(mm)※()内は折りたたみ時

重量 2.8kg 材質 アルミ・スチール ●高さ調節/6段階

月極レンタル料金	1割負担額	2割負担額
2,000円	200円	400円

※非課税

スライドフィット H-0188

ユーバ産業 / TAIS:01096-000005

屋内用



サイズ
幅510~611(520)×奥行480~508(130)×
高さ650~830(660)(mm)※()内は折りたたみ時

重量 2.6kg

月極レンタル料金	1割負担額	2割負担額
2,000円	200円	400円

※非課税

スライドフィット HT-0188(ハイタイプ)

ユーバ産業 / TAIS:01096-000024

屋内用



サイズ
幅530~688(560)×奥行510~545(120)
×高さ780~955(785)(mm)※()内は折りたたみ時

重量 2.8kg

月極レンタル料金	1割負担額	2割負担額
2,000円	200円	400円

※非課税

ヘルシーワンライトG

象印ペビー / TAIS:00063-000034

軽量タイプで簡単操作
特殊アルマイトでキズがつきにくい

屋内外
向き



サイズ
幅480(210)×奥行520(300)×
高さ790・820・850・880(830)(mm)
※()内は折りたたみ時

重量 3.7kg 材質 袋部:ナイロン/車体部:アルミニウム

月極レンタル料金	1割負担額	2割負担額
3,000円	300円	600円

※税込

シンフォニーSP

島製作所 / TAIS:00576-000014

レバーを上げるだけで
簡単に折りたたみができます

屋内外
向き

前輪
2WAY



サイズ
幅500×奥行560×高さ785~880
折りたたみ時:幅500×奥行285×高さ865
座幅:345、座奥行:270、座高:410、車輪:約145(mm)

重量 5.9kg ●耐荷重/100kg

月極レンタル料金	1割負担額	2割負担額
3,000円	300円	600円

※税込

シンフォニーライト

島製作所 / TAIS:00576-000026

コンパクトで軽量!
小柄な方にも最適です

屋内外
向き

前輪
3WAY



カラー:GAブラウン

サイズ
幅510×奥行620×高さ700~760
折りたたみ時:幅510×奥行380×高さ630
座幅:310、座奥行:240、座高:約450、車輪:約185(mm)

重量 5.4kg ●耐荷重/75kg

月極レンタル料金	1割負担額	2割負担額
3,000円	300円	600円

※税込

テイコブリトルハイII WAW15

幸和製作所 / TAIS:00030-000173

幅広い高さ調節と大容量バッグが付いた
軽量コンパクト歩行車 ●座面の上げ下げがラク

屋外向き

前輪
3WAY



サイズ

幅520×奥行625(370)×
高さ740~920(815)(mm)
座面:幅280×奥行300、座面高:500(mm)
※()内は折りたたみ時

重量

約5.3kg

材質

本体:アルミニウム合金
袋:ポリエステル・ナイロン、座面:ナイロン
●耐荷重/75kg

月極レンタル料金	1割負担額	2割負担額
3,000円	300円	600円

※税込

テイコブリトルハイ HS05H

幸和製作所 / TAIS:00030-000143

軽量、コンパクト
幅広い高さの調節ができる歩行車

屋外向き

前輪
3WAY



サイズ

幅520×奥行625(370)×高さ740~920(mm)
座面:幅280×奥行300、座面高:500(mm)
※()内は折りたたみ時

重量

5.3kg

材質

本体:アルミ、座面・袋:ナイロン
袋フタ:ポリエステル

●耐荷重/75kg

月極レンタル料金	1割負担額	2割負担額
3,000円	300円	600円

※税込

テイコブリトル HS05

幸和製作所 / TAIS:00030-000099

軽量、コンパクトで扱いやすい
行動範囲を広げる歩行車

屋外向き

前輪
3WAY



- 5キロの軽量タイプで、歩行時の負担軽減。
- 幅はわずか520mm。
- 歩行車=大きいイメージを一新。
- 持ち手高さは650~830mmまでワンタッチ(最大昇降値:180mm)。

サイズ

幅520×奥行640(400)×
高さ650~830(730)(mm)
座面:幅280×奥行300、座面高:500(mm)
※()内は折りたたみ時

重量

約5.0kg

材質

本体:アルミ 座面・袋:ポリエステル、ナイロン
●耐荷重/75kg

月極レンタル料金	1割負担額	2割負担額
3,000円	300円	600円

※税込

テイコブリトルワゴン WAW07

幸和製作所 / TAIS:00030-000171

業界初!カゴのせ大容量
ワゴンタイプの歩行車!

屋外向き

前輪
3WAY



サイズ

幅495×奥行600(425)×
高さ670~910(740)(mm)
座面:幅310×奥行200、座面高:480(mm)
※()内は折りたたみ時

重量

約7.0kg

材質

本体:アルミニウム合金
袋:ポリエステル、座面:ナイロン

●耐荷重/75kg

月極レンタル料金	1割負担額	2割負担額
3,000円	300円	600円

※税込

テイコブリトルボンベ WAW06

幸和製作所 / TAIS:00030-000165

酸素療法したままで外出ができる
便利な歩行車が登場

屋外向き

前輪
3WAY



サイズ

幅520×奥行640(425)×
高さ740~920(815)(mm)
座面:幅280×奥行330、座面高:500(mm)
※()内は折りたたみ時

重量

約5.6kg

材質

本体:アルミ、座面・袋:ナイロン

●耐荷重/75kg

月極レンタル料金	1割負担額	2割負担額
4,000円	400円	800円

※税込

テイコブリトルスリム WAW04

幸和製作所 / TAIS:00030-000163

小回りが利いて、軽量コンパクト
軽さが魅力の歩行車です

●軽量コンパクト

屋外向き

前輪
3WAY



サイズ

幅470×奥行580(350)×
高さ640~910(720)(mm)
座面:幅235×奥行250、座面高:480(mm)
※()内は折りたたみ時

重量

約4.5kg

材質

本体:アルミ、座面:ナイロン、袋:ナイロン・ポリエステル

●耐荷重/75kg

月極レンタル料金	1割負担額	2割負担額
3,000円	300円	600円

※税込

カラー:ブラウン

レンタル
電動ベッド付商品
P4-21

レンタル
床ずれ防止用具
P22-27

レンタル
体位交換器
P28

レンタル
歩行補助具
P29-34

レンタル
手すり
P35-43

レンタル
車いす・付用品
P46-61

レンタル
スロープ
P62-63

レンタル
排気扇補助機器
P64-67

レンタル
移動用リフト
P68-72

レンタル
車いす用リフト
P72

レンタル
車いす用リフト
P72

レンタル
車いす用リフト
P72

サービスコード 歩行器:171009


ティコブリトルホーム WAW05

幸和製作所 / TAIS:00030-000166

小回りが利いて、楽に使える
屋内で大活躍



屋内用
前輪
3WAY



●メッシュ袋付き

●滑りにくい後輪タイヤ

サイズ

幅470×奥行580(410)×
高さ640~910(715)(mm)
※()内は折りたたみ時

重量

約5.5kg(トレイ除く)

材質

本体:アルミ トレイ:ポリカーボネート カゴ:スチール
メッシュ袋:ナイロン・ポリエステル・ポリプロピレン
●耐荷重/75kg

月極レンタル料金	1割負担額	2割負担額
3,000円	300円	600円

※税込

レッツゴー

竹虎 / TAIS:00110-000098

洗練されたデザインの
室内専用歩行車



屋内用

- 小回りが利くので、狭い廊下などでもスムーズに利用できます。
- 便利なトレイ付き。
- ブレーキレバーを押し下げるとパーキングブレーキがかかります。
- 安全を重視したSGマーク付き。
- ハンドル高調節可能(4段階)

サイズ

幅540×奥行600×高さ840~915(mm)
キャスター径:150(mm)

重量

7.0kg

材質

本体フレーム:アルミ・スチール
トレイ:ポリプロピレン
ハンドルグリップ:スポンジタイプ

●耐荷重/80kg

カラー:レッド

月極レンタル料金	1割負担額	2割負担額
3,000円	300円	600円

※税込

リトルターン(ハイ)

アロン化成 / TAIS:00221-000456

屋内外
向き



サイズ

幅480×奥行650×高さ740~860(mm)
座面高:470(mm)

重量

6.5kg

材質

本体フレーム:アルミニウム
グリップ:エラストマー樹脂
●耐荷重/100kg

月極レンタル料金	1割負担額	2割負担額
3,000円	300円	600円

※税込

愛乗ストリームII

AJ / TAIS:01215-000004

屋内外
向き



サイズ

幅500(折りたたみ時240)×奥行700×
高さ690~840(mm)(6段階調整)
座面高:490(mm)、座面:370×240(mm)

重量

7.5kg

材質

フレーム:アルミニウム
グリップ:エラストマー樹脂
●耐荷重/100kg

月極レンタル料金	1割負担額	2割負担額
3,000円	300円	600円

※非課税

ウォーカー

ラックヘルスケア
先進の機能が軽やかな
フットワークを実現

屋内外
向き



Sサイズ

サイズ

幅550(後部外)470(後部内)
×奥行635
座面高:480

ハンドル高:675~800(mm)

Mサイズ

サイズ

幅615(後部外)535(後部内)
×奥行655
座面高:530

ハンドル高:760~890(mm)

重量

S:7.0kg M:7.2kg

材質

スチール製粉体塗装・アルミ
●耐荷重/135kg

Sサイズ TAIS:00245-000124

月極レンタル料金	1割負担額	2割負担額
4,000円	400円	800円

※非課税

Mサイズ TAIS:00245-000123

月極レンタル料金	1割負担額	2割負担額
4,000円	400円	800円

※非課税

ハッピーII NB

竹虎 / TAIS:00110-000112

シンプルで安全性に
優れた歩行車

屋内外
向き



- 使用時の安定感と、座席の座り心地の良さがポイントです。
- 前後左右のバランス性能が高く、大型キャスター採用で走行性もアップしました。
- 安全性を重視したSGマーク付き
- ハンドル高調節可能(5段階)

サイズ

高さ780~870(5段階)×
幅555×奥行620
座面高500
座面305×305(mm)

重量

7.7kg

材質

本体フレーム:アルミニウム
座面部分:ポリプロピレン

カラー:ブルーメタリック

月極レンタル料金	1割負担額	2割負担額
3,000円	300円	600円

※税込

ハッピーミニ

竹虎 / TAIS:00110-000103

安全性と信頼性に定評のある
ハッピーIIがさらに軽量・
コンパクトになりました

屋内外
向き



- 横幅500mm、せまい路地や室内でも扱いやすいコンパクトモデルです。
- 新ブレーキユニットの採用で耐久性がアップしました。
- 安全性を重視したSGマーク付きの製品です。

サイズ

高さ700~790(5段階)×
幅500×奥行575
座面高430、座面280×280
キャスター径:180
折りたたみ時幅395(mm)

重量

6.5kg

材質

本体フレーム:アルミニウム
座面部分:ポリプロピレン

カラー:パープルメタリック

月極レンタル料金	1割負担額	2割負担額
3,000円	300円	600円

※税込

リハモ NR-8A-TA

ナプテスコ / TAIS:00025-000025

リハモシリーズに通常車輪タイプ登場

屋内外
向き



- 安心の大型パッド採用。通常のハンドブレーキと駐車ブレーキ一体型
- 大容量で前後どちらからでもアプローチ可能な収納バッグ
- これまでにない幅広い高さ調整を実現

サイズ

幅540×奥行650×高さ820~1100(mm)
座面高:475(mm)、キャスター径:8(インチ)

重量	材質
9.4kg	フレーム:アルミ

●耐荷重/100kg

月極レンタル料金	1割負担額	2割負担額
4,000円	400円	800円

※非課税

ラビット WA-2

ウェルパートナーズ / TAIS:01009-000002

足・腰が弱い方や、上肢・体幹のバランスが不安定な方に

屋内外
向き



- 前腕(肘から指先までの腕)を、支持台に乗せて使うことができ、足の負担も軽減できます。
- 持ち手の高さが、760~960mmまで調節可能。
- 折り畳みが可能なので持ち運び収納にも大変便利です。

サイズ

幅510×奥行600×高さ760~960(mm)
座面高:460(mm)、キャスター径:180(mm)

重量
9.8kg

材質

本体:アルミ、ステンレス、一部スチール
前腕支持台:ビニールレザー、ウレタン、合板入
●耐荷重/100kg

月極レンタル料金	1割負担額	2割負担額
4,000円	400円	800円

※非課税

トレウォークスリム

日進医療器 / TAIS:00175-000283

高さ調整がワンタッチレバー式で手間いらず
ストッパーハンドル付きの手軽に扱える歩行車です

屋内用

4輪
自在可



- ワンタッチの高さ調整に立ち上がりを安全に行う為のストッパー機能付き



サイズ

幅550×奥行590×高さ850~1050(mm)
前輪6インチ
後輪100mm 固定・回旋切替式(工具必要)

重量	材質
12.1kg	スチール製

●耐荷重/75kg

月極レンタル料金	1割負担額	2割負担額
4,000円	400円	800円

※非課税

アルコーSK型

星光医療器製作所 / TAIS:00125-000040

高性能コンパクト歩行車

屋内用

4輪自在



- 1.高さ調整機能
- 2.グリップ
- 3.抵抗器機能
- 4.ガードバンパー

サイズ

幅530×奥行575×高さ790~1060(mm)
キャスター径:100(mm)

重量	材質
12kg	スチール製

月極レンタル料金	1割負担額	2割負担額
4,000円	400円	800円

※非課税

アルコー3型(普及型)Ⓜ

星光医療器製作所 / TAIS:00125-000008

病院・施設等の普及型歩行器
杖・固定型歩行器等での歩行の不安な方に

屋内用

4輪自在



サイズ

Ⓜ幅520×奥行775×高さ820~1090(mm)

重量

Ⓜ11.2kg

材質

スチール製


アルコー1S型

星光医療器製作所 / TAIS:00125-000011

コンパクトタイプで安心設計

屋内用

4輪自在



- 幅780mmの廊下で方向転換が可能
- 折り畳み可能で収納に便利

重量

12.4kg

サイズ

幅515×奥行570×高さ875~1075(mm)

●耐荷重/80kg

材質

スチール製

月極レンタル料金	1割負担額	2割負担額
3,500円	350円	700円

※非課税

らくらくウォーカーホップステップ

松永製作所

屋内用

4輪自在



SM-35

重量
標準:13.3kg

SM-40

重量
プレーキ付:14.4kg

サイズ

幅550~650×奥行725×高さ860~1200(mm)

材質

本体:スチール製
馬蹄:ビニールレザー

SM-35

SM-35 TAIS:00066-000149

月極レンタル料金	1割負担額	2割負担額
3,000円	300円	600円

※非課税

SM-40 TAIS:00066-000150

月極レンタル料金	1割負担額	2割負担額
3,500円	350円	700円

※非課税

月極レンタル料金	1割負担額	2割負担額
3,500円	350円	700円

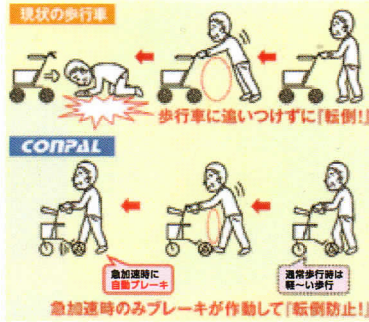
※非課税

サービスコード 歩行器:171009

コンパル NCR-8A-MA
ナブテスコ / TAIS:00025-000022

抑速ブレーキ付歩行車
歩行が安定しにくい方に

屋内外
向き



サイズ
幅540×奥行705×高さ780~1000(mm)
重量
8.9kg

月極レンタル料金	1割負担額	2割負担額
4,000円	400円	800円

※非課税

コンパル リハモ NCR-8A-TA
ナブテスコ / TAIS:00025-000024

急加速時のみ自動的に
減速して「転倒防止!」

屋内外
向き



- 進みすぎを防止する3段階の「抑速ブレーキ」搭載
- 握りやすさを追求したアーチ型ハンドルとブレーキレバー
- 頼れる安心の大型パッド
- 保管に便利な自立式前後折畳み方式

サイズ
幅545×奥行650×高さ820~1100(mm)
座面高:475(mm)
キャスト径:8(インチ)
重量
10.9kg
材質
フレーム:アルミ
●耐荷重/100kg

月極レンタル料金	1割負担額	2割負担額
4,000円	400円	800円

※非課税

リトルキープス S WAW14
幸和製作所 / TAIS:00030-000172


最新のロボット技術を搭載した歩行車
センサー感知によるオート制御&オートアシスト

最軽量クラスのロボット歩行車



POINT


小さくても長く使える
バッテリー



バッテリーも小型化。小さくても約3時間の充電で約4時間(満充電時)使用することができます。

POINT

モーターユニットが
小型化!



後輪に備わるモーターユニットが大幅に小型・軽量化しました。

●オート制御による安心のアシスト機能


坂道サポート

センサー感知により、坂道をサポート。上り坂はオートアシストにより楽に上ることができ、オート制御で下り坂も安心。



横流れの防止

左右のタイヤがモーターにより同速度で回転し、坂道を横断する際に下り側へ車体が流れてしまうことを防止。



転倒防止の急進ブレーキ

急な動きが発生し、バランスが崩れそうになった場合に、センサーによってブレーキ制御がかり転倒を防止。



サイズ

幅475×奥行580(445)×高さ640~910(730)(mm)
座面:幅245×奥行250。座面高:480(mm)
キャスト径:φ150(mm)
※()内は折りたたみ時

重量

約9.0kg(標準バッテリーパック装着時)

材質

本体:アルミニウム合金 座面:ナイロン
袋:ポリエステル
●耐荷重/75kg ●最大積載荷重/5kg
●連続動作時間/約4時間
(標準モード・通常走行・標準バッテリーパック使用時)

月極レンタル料金	1割負担額	2割負担額
8,000円	800円	1,600円

※税込

● 選べる3つのモードの特徴

	のぼり	平地	くだり	対象者
標準モード	やや強めのアシスト	弱めのアシスト	弱めのブレーキ	標準的な体格の方、少ない荷物を運搬する方
パワーモード	強めのアシスト	やや強めのアシスト	やや強めのブレーキ	体格が大きい方、重い荷物を運搬する方、道路環境に急な坂がある方
サポートモード	弱めのアシスト	弱めのブレーキ	強めのブレーキ	車体に身体を預けるように使用する方 (リハビリテーションのときやパーキンソン病の方など)

※アシスト:進行方向への推進力を発生させます。※ブレーキ:進行方向に対して抑制をかけます。