

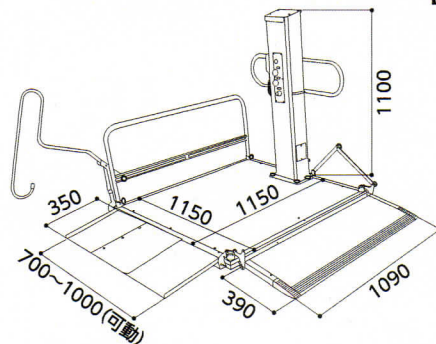
サービスコード 移動用リフト:171012

車いす用電動昇降機(微笑の向日葵) SK-L

シコク / TAIS:01235-000147

車いすでの移動を力強く支え、介護者も同乗出来ます

- メンテナンス時、モニタリングの際の点検箇所が分解などせずに、外部からチェックできるようになっています。
- 平らな場所があれば、設置用の基礎工事は不要です。
- 手元操作ができる防水タイプのリモコン付きです。
- 電源装置は、いたずら防止用のキースイッチです。



【単位:mm】

直進乗り込み

L字乗り込み

		敷地の幅*	段差	間口
SK-L	直進乗り込み	2800mm以上	870mm	750mm
	L字乗り込み	1600mm以上	以下	以下

*「敷地の幅」は車いすの乗り入れスペースを含みます。


サイズ	重量
全長1150×1150(mm)	100kg

主要材料

ステンレス、アルミ合金

- 耐荷重:200kg ●電源:AC100V 50/60Hz ●昇降範囲:90~870(mm)
- 昇降時間:50Hz:50秒/60Hz:41秒

昇降高さの範囲は
90~870mm



月極レンタル料金	1割負担額	2割負担額
35,000円	3,500円	7,000円

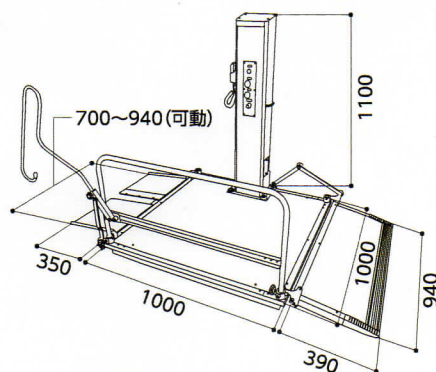
※税込

車いす用電動昇降機(微笑の向日葵) SK-S

シコク / TAIS:01235-000146

従来の同型機より軽量化、設置スペースにお困りの方へ

- メンテナンス時、モニタリングの際の点検箇所が分解などせずに、外部からチェックできるようになっています。
- 平らな場所があれば、設置用の基礎工事は不要です。
- 手元操作ができる防水タイプのリモコン付きです。
- 電源装置は、いたずら防止用のキースイッチです。



【単位:mm】

直進乗り込み

L字乗り込み

		敷地の幅*	段差	間口
SK-S	直進乗り込み	2700mm以上	670mm	750mm
	L字乗り込み	1400mm以上	以下	以下

*「敷地の幅」は車いすの乗り入れスペースを含みます。


サイズ	重量
全長1000×1000(mm)	75kg

主要材料

ステンレス、アルミ合金

- 耐荷重:180kg ●電源:AC100V 50/60Hz ●昇降範囲:80~670(mm)
- 昇降時間:50Hz:38秒/60Hz:31秒

昇降高さの範囲は
80~670mm




月極レンタル料金	1割負担額	2割負担額
25,000円	2,500円	5,000円

※税込

車椅子用電動昇降機 UD-650

いうら / TAIS:00084-000082

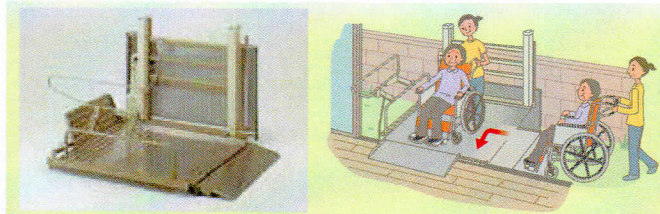
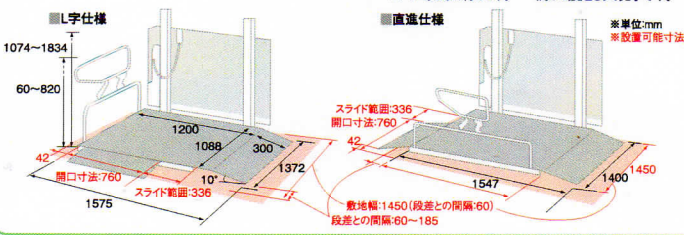
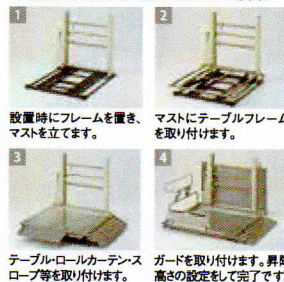
1台で直進乗り込みとL字乗り込みにも対応。
 電動車椅子はもちろん、介護者の同乗も可能です



●設置確認シート

- ①利用者(車椅子含む)180kg以内である。
- ②AC-100Vコンセントが必要。電源コード4m付。
※オプションにて5mの延長コード有り。
- ③段差820mm以下である。
- ④勾配1mで20mm以内である。
これ以上の勾配がある場合は別売のアジャスタが必要です。
- ⑤サッシ幅200mm以内である。
- ⑥開口寸法(出入り口幅)760mm以上である。
※開口寸法が足りない場合は別途ご相談ください。

●設置手順(L字乗り込みの場合)



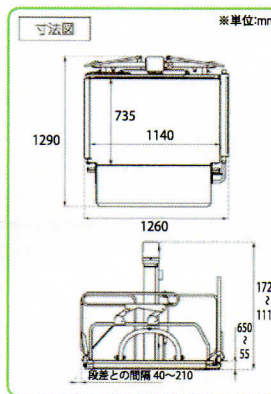

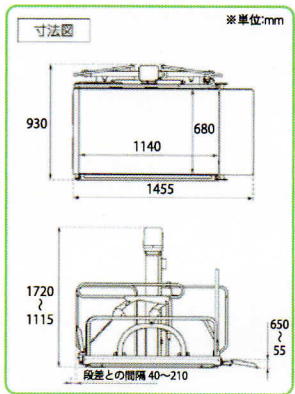
- 分解・組立てが短時間で容易に行えるので、お一人で納品・組立てができます。
- 外観部分にステンレスやアルミ材を使用。スチール部分には2重表面処理を施し、防錆効果を格段に向上させました。
- ブリッジとレバーの組み替えだけで、直進乗り込みにもL字乗り込みにも対応できます。

サイズ	重量	月極レンタル料金	1割負担額	2割負担額
全幅(直進)1400(L字)1372×全長(直進)1547(L字)1575×全高1074~1834(mm) ●耐荷重:180kg ●電源:AC100V 50/60Hz ●昇降範囲:60~820(mm) ●昇降時間:50Hz:55秒/60Hz:46秒	118kg	30,000円	3,000円	6,000円

※税込

車椅子用電動昇降機 UD-320

お一人でも分解・組立がさらに短時間で簡単にできるコストパフォーマンスに優れた昇降機です



C・S(直進)

サイズ	重量	材質
全幅930×全長1455(スロープを下げた状態)×全高1115~1720(mm)	75kg	スチール、ステンレス、アルミ合金
●耐荷重:150kg ●昇降範囲:55~650(mm) ●電源:AC100V 50/60Hz ●電源コード付(4m) ※スチール部分には2重塗装を施し、防錆効果を格段に向上させました。 ※マストは設置場所に合わせて左右の入れかえができます。		



C・L(L字)

サイズ	重量	材質
全幅1290(スロープを下げた状態)×全長1260(ブリッジを立てた状態)×全高1115~1720(mm)	79kg	スチール、ステンレス、アルミ合金
●耐荷重:150kg ●昇降範囲:55~650(mm) ●電源:AC100V 50/60Hz ●電源コード付(4m) ※スチール部分には2重塗装を施し、防錆効果を格段に向上させました。 ※マストは設置場所に合わせて左右の入れかえができます。		

C・S 直進乗り込みタイプ TAIS:00084-000093

月極レンタル料金	1割負担額	2割負担額
20,000円	2,000円	4,000円

※税込

C・L L字乗り込みタイプ TAIS:00084-000094

月極レンタル料金	1割負担額	2割負担額
25,000円	2,500円	5,000円

※税込

サービスコード 移動用リフト:171012

エコライト

コムラ製作所 / TAIS:00088-000012

静音性の優れた昇降機構を使用。
メンテナンス性にも優れており、
消毒等の耐薬品にも優れた
耐久性を備えております



- 電源:AC100V
- 昇降速度:1.8mm/sec
- 耐荷重:100kg

サイズ	重量	材質
幅620×奥行780×高さ840(mm) 座面高:160~575(mm)	36kg	本体:鋼、アルミニウム合金、合板 シート:ポリ塩化ビニル、ウレタンフォーム

月極レンタル料金	1割負担額	2割負担額
8,000円	800円	1,600円

※税込

ローザ ワイドシート DSRS-W

コムラ製作所 / TAIS:00088-000023

座板が低いので、床からの乗り降りが楽々!



- サイズ
- 幅690×奥行810×高さ975(mm)
 - 座面高:15~610(mm)
 - 電源:AC100V
 - 昇降速度:1.4mm/sec
 - 耐荷重:80kg

重量	材質
44kg	本体:鋼、アルミニウム合金 背もたれ:肘掛け:合金 カバー:ABS樹脂、ポリスチレン

月極レンタル料金	1割負担額	2割負担額
12,000円	1,200円	2,400円

※税込

リクライニング付昇降座椅子 KC200

キシ・エンジニアリング / TAIS:00398-000004

高級ソフトレザーで最高の座り心地です

座面がどの高さでもリクライニングが出来ます。
(倒れ角度は自由によべます。)



立上がり補助時



リクライニング時

サイズ	重量	材質
幅590×奥行1040~1070×高さ800~1140(mm) 座面高:140~540(mm) (前傾時の後部の高さ) ●リクライニング角度:15~45° ●電源:AC100V ●モーター:定格40W ●耐荷重:100kg	33kg	シート合成皮革


月極レンタル料金	1割負担額	2割負担額
12,000円	1,200円	2,400円

※税込

アルコー6000型

星光医療器製作所 / TAIS:00125-000056

玄関の上り框などに置いて使用
する電動式のイス型昇降リフト



電動で左右へ無段階(360度)に回転しスイッチから指を離すと停止します。



肘置きは跳ね上げ式になっていきますので移乗に最適。幅調整も可能ですので体格に合わせて使用出来ます。



サイズ	重量	材質
幅560×奥行698×高さ800(mm) 座面高:440~860(mm) 【座マット】400×400(mm) 厚さ:60(mm) ●上下ストローク:420(mm) ●アジャスター調高幅:25(mm) ●定格消費電力:100W	33kg	スチール製

月極レンタル料金	1割負担額	2割負担額
12,000円	1,200円	2,400円

※税込

階段昇降ユニット J-MAX & J-SEAT MODEL

ナブテスコ / TAIS:00025-000021

Ⓜ 在庫限り

介助者一人で、安全・らくらくに階段介護を

こんな階段で活躍します

- 狭い踊り場、急な階段
- 高台の一軒家
- 部分的な階段



※ご利用に際しては、以下の点にご留意ください。・操作者の年齢や身長・体重を確認させていただきます。条件を満たさない場合はご利用いただけません。・操作者はご利用前に操作講習を受けていただきます。受講されていない方はご利用できません。・納品される担当者がメーカーの使用説明講習を受講し資格を取得していない場合、この商品のレンタルはできません。



サイズ	重量
全長1030×全幅485×全高1095(mm)	約38kg

- 最大荷重:120kg
- 段の高さ:最大210(mm)
- 段の奥行:最小210(mm)
- 昇降速度:無段階調整式(8~23段/分)
- バッテリー容量:約300段(15~30階)の往復
- 標準装備:バッテリー、充電器

月極レンタル料金	1割負担額	2割負担額
55,000円	5,500円	11,000円


※非課税

介護リフト つるべBタイプ

モリト / TAIS:00229-00005

アームが360度回転するため、
広い範囲で使用できます

組み立ても簡単で、介護の負担を大きく軽減。
※スリングシートは別売です。



サイズ

全高2050(アーム最上端)×全幅1800~2150×奥行860~1060(mm)

月極レンタル料金	1割負担額	2割負担額
18,000円	1,800円	3,600円

※非課税

電動介護用リフト(据置式) ACTA-201

明電興産 / TAIS:00133-000017

簡単操作の電動式
押しボタンスイッチ
住宅改造不要の据置式リフト

軽重でベッドの上での身体移動もラクにできます。
※スリングシートは別売です。



サイズ

全高2300×全幅2580×奥行1000(mm) (6畳用)


月極レンタル料金	1割負担額	2割負担額
18,000円	1,800円	3,600円

※非課税

床走行式リフト マイティライトⅢ

ミクニ / TAIS:00139-000027

ベッドから車いすやポータブルトイレなどに移動するために
使用する床走行式電動介助用リフトです



リフトのモニターが動かない場合は、
モーター上部の樹脂の部分
を回転させることにより、吊られた人を
下ろすことができます。




ダブルキャスター

ベッド挿入時

● バッテリー
インジケーター
ランプ

● 非常停止ボタン

● 電圧低下時
降下スイッチ



- ベッド下に入れる脚の高さは61mmと低い
ため、超低床ベッドでもご利用
できます。
- コンパクト設計のうえ前輪をダブル
キャスターにしているため、狭い
場所でも楽に取り回しが
可能です。
- 折りたたみタイプなので、自動車
のトランクに積み込むことも
できます。外出先でのご利用
も可能になります。

サイズ

高さ:最大1635(mm)/最小530(mm)
脚幅:(収納時外側)570(mm)/(最大開脚時内側)1010(mm)
長さ:1130(mm)
脚高さ:61(mm)

重量

34.5kg

- 最大吊り上げ荷重:165kg
- 前輪:40mm(片側2輪)
- 後輪:100mm(ブレーキ付)
- バッテリー仕様:12V-2.9Ah

月極レンタル料金	1割負担額	2割負担額
15,000円	1,500円	3,000円

※非課税

枠内の商品をご購入商品になります

※使う方の症状に合わせたつり具をお選びください。

スリングシート

ウェル・ネット研究所

ハイバック

ローバック

サイズ(ハイバック)

身長:
WN-5102-S(~145cm)
WN-5102-M(145cm~)
WN-5102-L(175cm~)
WN-5102-LL(~185cm)

サイズ(ローバック)

身長:
WN-5101-S(~145cm)
WN-5101-M(145cm~)
WN-5101-L(175cm~)



ハイバック

WN-5102-S
WN-5102-M
WN-5102-L

ハイバック

WN-5102-LL

ローバック

WN-5101-S
WN-5101-M
WN-5101-L

価格(税別)
52,000円

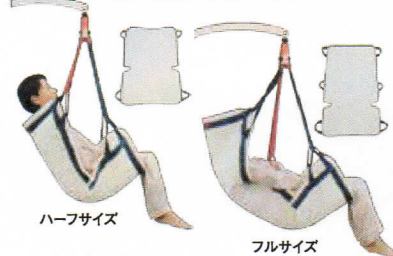
価格(税別)
57,000円

価格(税別)
43,000円

スリングシートパオ

モリト

通気性と体圧分散機能に優れたスリングシート



ハーフサイズ

フルサイズ

サイズ(ハーフ)
700×1000(mm)

サイズ(フル)
700×1300(mm)

ハーフサイズ PAO100

フルサイズ PAO120

価格(税別)
43,000円

価格(税別)
53,000円

ツーピースベルト10型

明電興産



適応身長
145cm以上

素材

芯部:ナイロン、クッション部分:ポリプロピレン系スポンジ、身体接触部:ウーリーナイロン系ストッキングネット

価格(税別)
34,800円

サービスコード 移動用リフト:171012

サービスコード 自動排泄処理装置:171013

バスリフト EWB101S

TOTO / TAIS:00187-000111

浴槽での立ち座りを安全にサポート

操作簡単、コンパクト設計

リモコンのボタンを押せば、シート部分が電動で昇降。浴槽での立ち座りをサポートし、安全・快適に入浴を楽しめます。介助者への負担も軽減されます。



入浴台や浴槽に腰掛けた状態からバスリフトに移乗。トランスファーボード(別売)を使用するとより安全です。



リモコンでシートを降ろします。ボタンをはずすと途中で停止させることもできます。



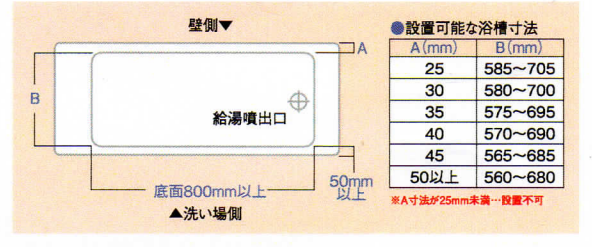
シートを浴槽の底まで降ろし、自然な姿勢でゆったり入浴をお楽しみください。

商品導入時の御留意事項

設置条件 本体を設置できる寸法は青色寸法です。

使用できない浴槽

- 浴槽内側の長さ800mm以下の和風浴槽 ●深さ500mm未満の洋風浴槽
- スーパーエクセレントバス ●首もたれ(ヘッドレスト)付き浴槽
- 底部から気泡を噴出する浴槽 ●丸形・大形浴槽
- 浴槽水浄化保温装置(24時間風呂)付き浴槽 ●浴槽リム面がフラットでない浴槽
- 中に手すり・グリップがある浴槽(バスリフトと干渉する可能性がある場合)



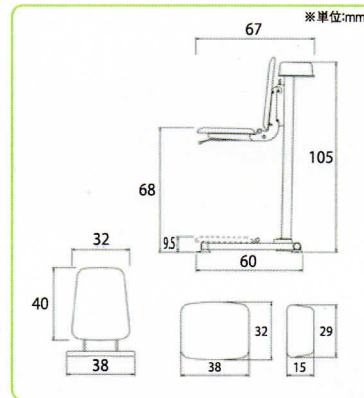
月極レンタル料金	1割負担額	2割負担額
14,000円	1,400円	2,800円

※税込

バスラベンダー

西川リビング / TAIS:00109-000108

軽量で簡単に取り外せ、使用の際は浴槽内に置くだけで使用できる入浴リフトです



●充電器

●バッテリー



サイズ

幅383×奥行600×高さ1146(mm)

重量

19kg

- 最大荷重:100kg
- 昇降サイズ:80~680(mm)
- 昇降回数:約15回
- 充電時間:約2時間
- バッテリーリフレッシュ機能付き
- 安全装置付き

月極レンタル料金	1割負担額	2割負担額
18,000円	1,800円	3,600円

※税込

尿吸引ロボヒューマニー本体

ユニ・チャーム ヒューマンケア / TAIS:01125-000012

夜間の「排せつケア」にともなう睡眠不足でお困りの方に、ご家族揃って朝までぐっすりお休みいただくことができます



- パットに内蔵されたセンサーが尿を感知して、尿をタンクに自動吸引します。
- パットに尿が残らずお肌を濡らさないで、朝までパットを交換しなくても快適です。
- 専用の尿吸引パットと一緒にご使用ください。(男女共用パット、または、男性用パット)
- パットは衛生的な使い捨て(1日1回)で、紙おむつと比べてゴミの量を大幅に減らせます。

サイズ

幅235×奥行185×高さ215(mm)

重量

約2kg

月極レンタル料金	1割負担額	2割負担額
10,000円	1,000円	2,000円

※非課税

ヒューマニーチューブタンクセット

ユニ・チャーム ヒューマンケア

- 尿吸引チューブ:長さ約2m
- 尿タンク容量:1L

〈介護保険購入対象品〉

価格(非課税)

30,000円



ヒューマニー尿吸引パット(16枚入/1袋)

ユニ・チャーム ヒューマンケア

尿を感知するセンサーを内蔵した専用パットで、1日1回使い捨てです。

〈医療費控除対象品〉

●入数:4袋/1ケース

価格(税別)

6,000円



男女共用パット

幅23×長さ51(cm)

男性用パット

幅13.5×長さ29(cm)

1ケース単位の注文になります。